


Стелажи на болтова връзка и конструкционни профили


Тази стелажна система DEXION е традиционна и се прилага в целия свят повече от 50 години. Състои се от системни перфорирани профили с raster 19,05 мм, които се използват както като стелажни колони така също и като профилни конструкции и се комбинират със стелажни полици от поцинкована стоманена ламарина. При стелажите колоните се свързват посредством болтове със стоманените полици и се стабилизират чрез вкоравяващи планки. При това някои от полиците биха могли регулиращо се да се окачат на носачи. В зависимост от Вашите изисквания ние доставяме стоманени полици с товарносимост от 80 до 300 кг. По желание на клиента стелажите може да се получат също и в изпълнение лакобядисани.



▲ **Оригинални профили DEXION** - системни изграждащи елементи за многостранно използване.

Компонентите на болтовия стелаж (профили, полици) могат успешно да се ползват за много приложения и конструкционни комбинации:

Тези стелажи традиционно се използват за архив, в складове, производство и работилници



Многоетажни стелажни системи




Складови конструкции за специални материали



Транспортни колички за манипулиране




Обзавеждане на магазинни помещения



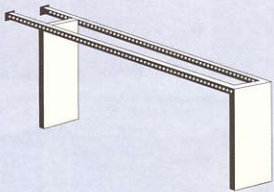
Изложбени зали

Стелажи на болтова връзка DEXION

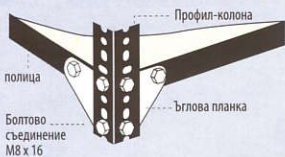
Ако наистина решите, да си монтирате сами стелажите то е толкова просто ...



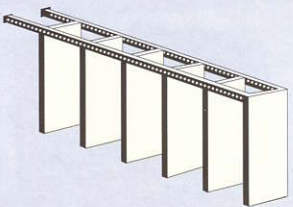
- ① Свържете горната полица към профила, затегнете само с ръка. Другият профил го монтирайте по-същия начин.



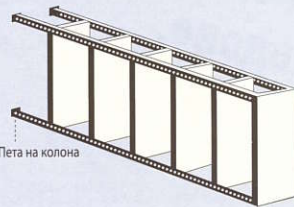
- ② Завийте с болтове и най-долната полица, като използвате ъгловите планки. Броят на ъгловите планки вижте в таблицата на натоварванията.




- ③ Използвайте ъгловите планки в надлъжна и напречна посока както е показано на схемата горе.



- ④ Всички останали полици монтирайте на предварително утвърдените отстояния между тях. Така Вие получите така наречения допълнителен модул.



- ⑤ Стелажната редица се състои от един основен модул и допълнителни модули. Основният модул се получава като към допълнителния модул се монтира още два профила-колони с пети. Страничните болтове се поставят едва след прикрепване и на допълнителния модул.



- ⑥ Сега изправете стелаж, нивелирайте го на постоянното му място и затегнете болтовете от горе надолу.

Полични стелажи в комбинация с пластмасови касети от типа MAXI - висок капацитет, добра пригледност и идеална ориентация

Системата полични стелажи позволява напасване към размерите на пластмасовите касети и предоставя възможност да се аранжират по Ваше усмотрение и цетова комбинация.



Комбинациите от полични стелажи на болтова връзка имат особено голямо разнообразие на приложенията:



Стандартен стелаж на болтова връзка (склад на работилница в производствен завод)



Многоетажна стелажна конструкция (склад на едро за козметика)




Лакобоядисан стелаж със страни

ISO 9001: Нашият производствен завод е сертифициран




Полични стелажи DEXION на болтова връзка


Системните делители повишават флексибилността на полиците в рамките на системата




Телен дъгов делител




Мрежов сепаратор



Пластмасов делител



Ламаринен пълностен сепаратор



Ограничителна скоба

Системни делители

Те могат да се използват само при перфорирани полици с растер на перфорацията 76 мм;

Телен делител тип дъга се инсталира от долната страна на полицата в нейното профилиране

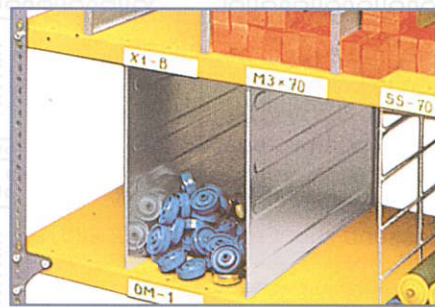
Мрежовите сепаратори могат да са свободно стоящи или свързващ две полици

Ламаринени пълностенни сепаратори позволяват образуване на самостоятелни затворени сегменти между две полици, доставими също и боядисани.

Пластмасови делители самостоятелно стоящи с възможности за свързване помежду им.

Ограничителна скоба разделя надлъжно полицата за двустранно обслужване (само за дълбочина на полицата 610 мм) помежду им.

Оригиналните аксесоари осигуряват по-добра прегледност във вашия склад!



Системните делители могат да се напасват спрямо складирувания материал

Облицовъчните ламарини позволяват затваряне на отделните задни и странични стени на болтовите стелажи



На челната страна на поличния стелаж с дълбочина 457 мм може да се инсталира системна шлицована поцинкована стена със същата широчина за закачване на касети, куки-шишове и други аксесоари.



**Използвайте
оптимално височината
на Вашия склад!
Увеличете капацитета
с многоетажна
стелажна
конструкция.**

**Стелаж на болтова
връзка DEXION –
идеален за двустранно
складиране**

Висока стабилност на стелажната конструкция е осигурена чрез използването на ъглови планки на някои нива (виж описанието вдясно). Тази конструкция позволява поставяне на различен складов материал от двете страни без ограничения в средата.



◀ Стелажът на болтова връзка намира добро приложение също и в промишленото производство (например: електронна промишленост)



Ични стени



Поцинкован стелаж с касети MAXI (склад с дребни детайли)



Стелаж на болтова връзка като надстройка на подвижния стелаж (централен архив)



Стелаж с поцинковани повърхности (склад на едро за дрогерия)



Лакобядисан сдвоен стелаж, разделен със задна мрежа (фармацевтичен склад на едро)